



بنى عمرو

جمعية البر الخيرية بمركز بني عمرو

دراسة الاحتياج للمستفيدين



الشفافية
والمساءلة



الاحترافية
في العمل



الالتزام
والحوكمة



الاستدامة
والأثر



جمعية البر الخيرية بمركز بنى عمرو

جمعية البر الخيرية بمركز بنى عمرو متخصصة في تقديم خدمات ومساعدات مادية وعينية وبرامج اجتماعية وتأهيلية بجودة عالية وكفاءة متميزة وفعالية تسهم في تحقيق التنمية المستدامة في إطار رؤية المملكة ٢٠٢٣.

وتهدف هذه الدراسة لتجويد خدمات الجمعية، وتحقيق متطلعات المستفيدين، وتلبية رغباتهم.

تقرير نتائج الاستجابات لدراسة احتياج المستفيدين

- أولاً: جدول الإحصائية الإجمالية للمعلومات الشخصية لاستجابات العينة:

النسبة المئوية	العدد	توزيع العينة حسب	
٥١%	١٢٧٥	ذكر	الجنس
٤٩%	١٢٢٥	أنثى	
١٠٠%	٢٥٠٠	الإجمالي	
٣٠%	٧٥٠	الأطفال (أقل من ١٥ سنة)	العمر
٣٥%	٨٧٥	الشباب (١٥-٣٤ سنة)	
٢٥%	٦٢٥	البالغون (٣٥ - ٥٩ سنة)	
١٠%	٢٥٠	كبار السن (فوق ٦٠ سنة)	
١٠٠%	٢٥٠٠	الإجمالي	
٦٠% من البالغين (فوق ١٨ سنة)	١٠٥٠	المتزوجون	الحالة الاجتماعية
٤٠% من البالغين	٧٠٠	غير المتزوجين (أعزب - مطلق - أرمل)	
١٠٠%	١٧٥٠	الإجمالي	
٩٩%	٢٤٥٠	اللغة العربية	اللغة
٣٠%	٧٥٠	اللغة الإنجليزية	
١%	٥٠	لغات أخرى	
١٠٠%	٢٥٠٠	اجمالي العينة (اللغة العربية هي اللغة الام وغالبا من يتحدث باللغة الإنجليزية الشباب الذيت يتلقون تعليما عاليا)	
٣٥%	٨٠٠	تعليم ابتدائي أو أقل	الاحتياجات التعليمية
٢٥%	٦٠٠	تعليم ثانوي	
٢٥%	٦٠٠	تعليم جامعي أو أعلى	
١٥%	٥٠٠	نسبة الأمية	
١٠٠%	٢٥٠٠	الإجمالي	



النسبة المئوية	العدد	توزيع العينة حسب	
%٣٥	٨٧٥	ذات الدخل المحدود	الاحتياجات الاقتصادية والمعيشية
%٥٥	١٣٧٥	ذات الدخل المتوسط	
%١٠	٢٥٠	ذات الدخل المرتفع	
%١٠٠	٢٥٠٠	الإجمالي	
%٦٠	١٥٠٠	نعم	هل أنت مستفيد من خدمات الجمعية؟
%٤٠	١٠٠٠	لا	
%١٠٠	٢٥٠٠	الإجمالي	
%٣٠	٧٥٠	الاستشارات والندوات التابعة لها	الخدمات التي تم الاستفادة منها للجمعية
%٧٠	١٧٥٠	اللقاءات والتوعوية والتثقيفية	
%١٠٠	٢٥٠٠	الإجمالي	
%٤٠	١٠٠٠	الانترنت والمواقع التعليمية	ما هي مصادر التعلم والمعرفة لديك
%٢٥	٦٢٥	الدورات التدريبية المباشرة	
%٢٠	٥٠٠	المدرسة أو الجامعة	
%١٠	٢٥٠	الكتب أو المكتبات	
%٥	١٢٥	مصادر أخرى	
%١٠٠	٢٥٠٠	الإجمالي	
%٦٠	1300	منصات التواصل الاجتماعي (واتساب، تويتر، انستجرام)	ما هي أهم قنوات تواصلك؟
%٤٠	1200	الاتصالات الهاتفية	
%١٠٠	٢٥٠٠	الإجمالي	
%٢٤	٦٠٠	الجانب المهني	ما هي أبرز أعمالك اليومية التي تمارسها بشكل مستمر ؟
%٢٦	٦٥٠	الجانب الترفيهي	
%١٤	٣٥٠	الجانب التعليمي	
%٨	٢٠٠	الجانب المهاري	
%١٢	٣٠٠	الجانب الأسري	
%٤	١٠٠	الجانب الديني	
%٦	١٥٠	الجانب الاجتماعي	
%٤	١٠٠	أخرى	
%٢	٥٠	لا يوجد	
%١٠٠	٢٥٠٠	الإجمالي	
%١٦	٤٠٠	الجانب المهني	ما هي الصعوبات والمشكلات التي تواجهك في حياتك وتو التغلب عليها ؟
%١٤	٣٥٠	الجانب التعليمي	
%١٢	٣٠٠	الجانب الأسري	
%١٢	٣٠٠	الجانب النفسي والصحي	
%١٠	٢٥٠	الجانب الاجتماعي	
%٢٠	٥٠٠	الجانب المالي	
%٤	١٠٠	الجانب الديني ترك الصلاة	
%٦	١٥٠	البحث عن عمل	
%٤	١٠٠	أخرى	
%٢	٥٠	لا يوجد	
%١٠٠	٢٥٠٠	الإجمالي	



توزيع العينة حسب		
النسبة المئوية	العدد	
٪٢٠	٥٠٠	الجانب المهني (الوظيفي)
٪١٨	٤٥٠	الجانب التعليمي (العلمي)
٪١٢	٣٠٠	الجانب الديني
٪١٠	٢٥٠	الجانب الاجتماعي
٪٨	٢٠٠	الجانب الاسري
٪٨	٢٠٠	الجانب النفسي والصحي
٪٦	١٥٠	الجانب الترفيهي
٪١٤	٣٥٠	البحث المالي
٪٢	٥٠	أخرى
٪٢	٥٠	لا يوجد
٪١٠٠	٢٥٠٠	الإجمالي
٪٣٦	٩٠٠	الجانب الديني
٪٢٤	٦٠٠	الجانب الاجتماعي
٪٢٨	٧٠٠	الجانب الاخلاقي
٪٨	٢٠٠	أخرى
٪٤	١٠٠	لا يوجد
٪١٠٠	٢٥٠٠	الإجمالي
٪٢٠	٥٠٠	الجانب الثقافي
٪١٦	٤٠٠	الجانب المهني (المهاري)
٪٢٨	٧٠٠	الجانب الترفيهي (البدني)
٪١٢	٣٠٠	الجانب الاجتماعي
٪١٦	٤٠٠	الجانب التقني
٪٨	٢٠٠	أخرى
٪١٠٠	٢٥٠٠	الإجمالي
٪٣٢	٨٠٠	برامج أسرية
٪٢٤	٦٠٠	برامج توعوية
٪٢٨	٧٠٠	برامج ترفيهية
٪١٦	٤٠٠	برامج تعليمية
٪١٠٠	٢٥٠٠	الإجمالي

ما هي التطلعات والرغبات (الآمال والطموحات) التي تأمل تحقيقها والوصول إليها؟

ما هي أهم القيم والقناعات الشخصية التي تؤمن بها (مجموعة الفضائل والمثل العليا الاجتماعية والدينية والأخلاقية)؟

ما هي الهوايات والاهتمامات التي تحب ممارستها دائما؟

هل هناك برامج أو خدمات ترغب أن تقدمها الجمعية للمجتمع؟



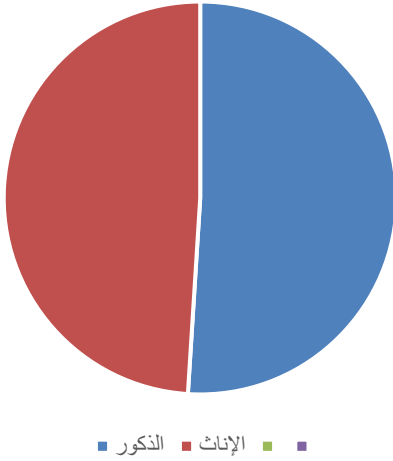
- ثانياً: الرسوم البيانية والجداول الإحصائية التفصيلية للمعلومات الشخصية لاستجابة العينة البالغ عددهم (٢٥٠٠):

○ الجنس:

نكر - أنثى

في الرسم البياني التالي لتحديد نوع الجنس حيث بلغ عدد الذكور (١٢٧٥) ونسبتهم المئوية (٥١%)، بينما بلغ عدد الإناث (١٢٢٥) ونسبتهم المئوية (٤٩%).

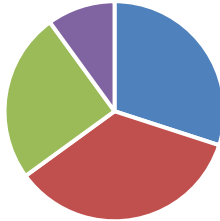
شكل ١: رسم بياني يوضح نوع الجنس



○ العمر:

في الرسم البياني التالي تحديد توزيع السكان حسب العمر حيث بلغ عدد الأطفال (أقل من ١٥ سنة) (٧٥٠) ونسبتهم المئوية (٣٠%)، بينما بلغ عدد الشباب (١٥-٣٤ سنة) (٨٧٥) ونسبتهم المئوية (٣٥%)، البالغون (٣٥ - ٥٩ سنة) عددهم (٦٢٥) ونسبتهم المئوية (٢٥%)، كبار السن (فوق ٦٠ سنة) عددهم (٢٥٠) ونسبتهم المئوية (١٠%).

شكل ٢: رسم بياني يوضح توزيع السكان حسب العمر



■ الشباب (١٥ إلى ٣٤ سنة) ■ الأطفال (أقل من ١٥ سنة)
■ كبار السن (فوق ٦٠ سنة) ■ البالغون (٣٥ - ٥٩ سنة)



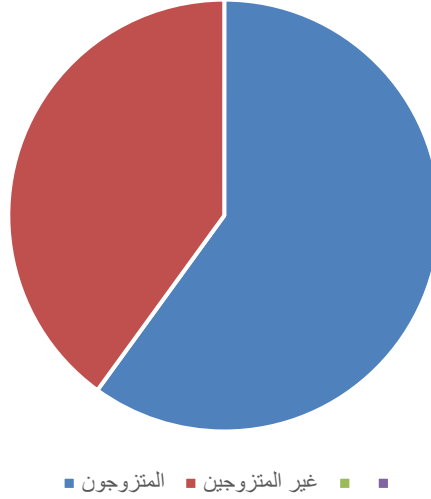
بنى عمرو

جمعية البر الخيرية بمركز بنى عمرو

○ الحالة الإجتماعية:

في الرسم البياني التالي تحديد الحالة الاجتماعية حيث بلغ عدد المتزوجين (١٠٥٠) ونسبتهم المئوية (٦٠٪)، بينما بلغ عدد غير المتزوجين ٧٠٠ ونسبتهم المئوية (40%) .

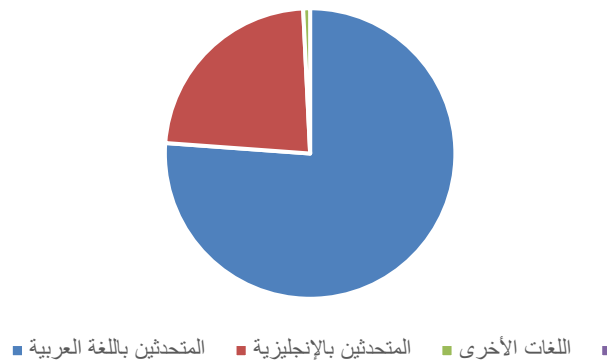
شكل ٣: رسم بياني يوضح تحديد الحالة الاجتماعية



○ اللغات التي يتحدث بها المستجيبين:

في الرسم البياني التالي تحديد اللغات حيث بلغ عدد المتحدثين بالعربية ٢٤٥٠ ونسبتهم المئوية (٩٩٪)، بينما بلغ عدد المتحدثين بالإنجليزية ٧٥٠ ونسبتهم المئوية (٣٠٪)، واللغات الأخرى ٥٠ بنسبة مئوية (١٪).

شكل ٤: رسم بياني يوضح اللغات التي يتحدث بها المستجيبين:





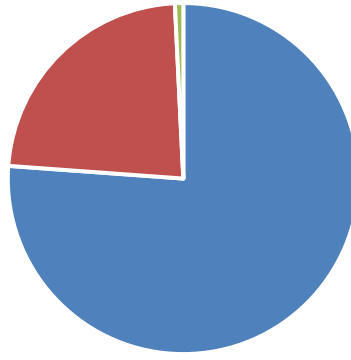
بنى عمرو

جمعية البر الخيرية بمركز بنى عمرو

○ الاحتياجات التعليمية:

في الرسم البياني التالي تحديد مستوى التعليم حيث بلغ عدد الحاصلين على تعليم ابتدائي أو أقل ٨٠٠ ونسبتهم المئوية (٣٥٪)، بينما بلغ عدد الحاصلين على تعليم ثانوي ٦٠٠ ونسبتهم المئوية (٢٥٪)، وعدد الحاصلين على التعليم الجامعي ٦٠٠ ونسبتهم المئوية (٢٥٪)، وأخيرا عدد الأميين ٥٠٠ بنسبة مئوية تصل (١٥٪).

شكل ٥: رسم بياني يوضح الاحتياجات التعليمية:

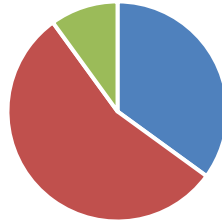


■ المتحدثين باللغة العربية ■ المتحدثين بالإنجليزية ■ اللغات الأخرى ■

○ الاحتياجات الاقتصادية والمعيشية:

في الرسم البياني التالي تحديد الدخل المعيشي حيث بلغ عدد الأسر ذات الدخل المحدود ٨٧٥ ونسبتهم المئوية (٣٥٪)، بينما بلغ عدد الأسر ذات الدخل المتوسط ١٣٧٥ ونسبتهم المئوية (٥٥٪)، وبلغ عدد الأسر ذات الدخل العالي ٢٥٠ بنسبة مئوية (١٠٪).

شكل ٦: رسم بياني يوضح الاحتياجات الاقتصادية والمعيشية:



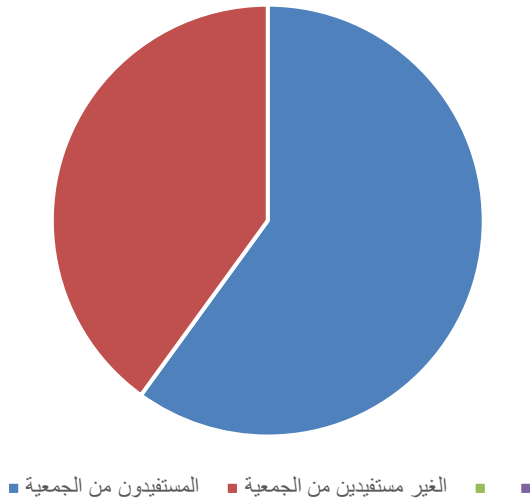
■ ذات الدخل العالي ■ ذات الدخل المتوسط ■ ذات الدخل المحدود ■



○ الاستفادة من الجمعية:

في الرسم البياني التالي مدى استفادة المستجيبين من الجمعية حيث بلغ عدد المستفيدين ١٥٠٠ بنسبة مئوية (٦٠٪)، بينما عدد الغير مستفيدين من الجمعية ١٠٠٠ بنسبة مئوية (٤٠٪).

شكل ٧: رسم بياني يوضح مدى الاستفادة من الجمعية:

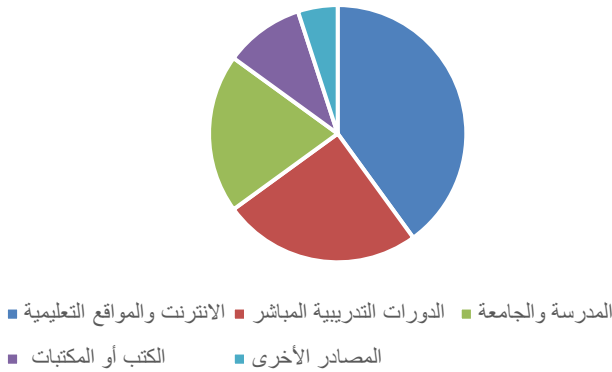


○ مصادر التعلم والمعرفة:

في الرسم البياني التالي يوضح مصادر التعلم والمعرفة حيث كان نسبة من يتعلم من الإنترنت والمواقع التعليمية ١٠٠٠ بنسبة مئوية (٤٠٪)، بينما من يستمد معلومات من الدورات التدريبية المباشرة عددهم ٦٢٥ بنسبة (٢٥٪)، أما من

المدرسة والجامعة فكان عددهم ٥٠٠ بنسبة (٢٠٪)، والكتب أو المكتبات كان عددهم ٢٥٠ بنسبة (١٠٪)، والمصادر الأخرى كان عددهم ١٢٥ بنسبة (٥٪).

شكل ٨: رسم بياني يوضح مصادر التعلم والمعرفة:

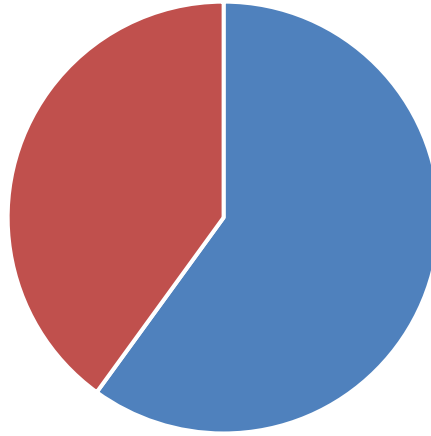




○ قنوات التواصل:

في الرسم البياني التالي تحديد قنوات التواصل حيث بلغ عدد المستخدمين من منصات التواصل الاجتماعي ١٣٠٠ ونسبتهم المئوية (٦٠٪)، بينما بلغ عدد المستخدمين من الاتصالات الهاتفية ١٢٠٠ ونسبتهم المئوية (٤٠٪).

شكل ٩: رسم بياني يوضح قنوات التواصل



■ منصات التواصل الاجتماعي ■ الاتصالات الهاتفية ■ ■



- الجداول الإحصائية التفصيلية لمحاور الاستبيان لاستجابة العينة البالغ عددهم (٢٥٠٠) :
 - ما هي أبرز الأعمال اليومية التي تمارسها بشكل مستمر؟

التكرار	العبارات	التكرار	العبارات
الجانب الترفيهي		الجانب المهني	
١٣٠	اللعب بالألعاب الإلكترونية	١٥٠	الوظيفة
١٠٠	الرياضة	٩٠	متابعة الأعمال من المنزل
٩٠	المراسلة عبر الهاتف	٦٠	تصميم موقع
٨٠	مشاهدة التلفاز	٩٠	الاستقبال والتنظيم والإشراف
٧٠	متابعة الأفلام الثقافية	٦٠	متابعة الأعمال المكتبية
٦٠	الإنترنت	٦٠	الأسر المنتجة
٦٠	لعب الكرة	٦٠	التسويق
٦٠	مواقع التواصل الاجتماعي	٣٠	تطوير المسار المهني
١٣٠	اللعب بالألعاب الإلكترونية	٣٠	العمل الحر
٦٥٠	العدد	٦٠٠	العدد
الجانب المهاري		الجانب التعليمي	
٤٠	القراءة	٧٠	المذاكرة
٣٠	استخدام الحاسب	٥٠	كتابة الرسالة العلمية
٣٠	الرسم	٥٠	تعلم لغة إنجليزية
٢٥	التنسيق	٥٠	اللقاءات التنقيفية
٢٠	التصميم والديكور	٥٠	الدراسة والتعليم
٢٠	الكتابة	٣٠	تعلم وتطوير الذات
٢٠	خواطر شعر ونثر	٣٠	سماع البودكاست
١٥	ركوب الخيل	٢٠	تعليم القرآن
٢٠٠	العدد	350	العدد



التكرار	العبارات	التكرار	العبارات
	أخرى		الجانب الأسري
٢٠	القيادة	٩٠	الجلوس مع الأبناء والأسرة
٢٠	الأكل والشرب	٦٠	الاهتمام بالأخوات
٢٠	النوم	٨٠	رعاية الأبناء وتربيتهم
٢٠	الروتين اليومي	٧٠	الجلوس والاهتمام بالزوج
١٠	مواعيد المستشفى	٣٠٠	العدد
١٠	الخروج للتبضع		الجانب الديني
١٠٠	العدد	٤٠	الصلاة
	الجانب الاجتماعي	٣٠	قراءة القرآن وحفظه
٦٠	مقابلة الأصدقاء	٢٠	العبادة
٥٠	زيارة الأهل والجلوس مع الوالدين	١٠	المشاركة في الأعمال التطوعية
٤٠	التواصل الاجتماعي	١٠٠	العدد
١٥٠	العدد	50	لا يوجد

○ ما هي الصعوبات والمشكلات التي تواجهك في حياتك وتود التغلب عليها؟

التكرار	العبارات	التكرار	العبارات
	الجانب التعليمي		الجانب المهني
٨٠	صعوبة المذاكرة	٦٠	كثرة الإيميلات
٧٠	عدم توفر الوقت للتعلم	٨٠	العمل الميداني
٥٠	التغلب على الأمية	١٠٠	ضغط العمل
٧٠	تحديات عدم الدعم التعليمي	٨٠	عدم الترقية
٨٠	متابعة التعليم رغم العمر	٨٠	الاحترق المهني
٣٥٠	العدد	٤٠٠	العدد
	الجانب النفسي والصحي		الجانب الأسري
٩٠	ضغوط نفسية	٧٠	ضغوطات ومشاكل أسرية
٦٠	أفكار سلبية وكثرة التفكير	٥٠	مشاكل مع الزوج/الزوجة
٥٠	قلق وتوتر	٤٠	الطلاق
٥٠	الاكتئاب	٥٠	دفع النفقة
٢٥	قلة الثقة بالنفس	٥٠	تربية الأبناء والمراهقين
٢٥	التعامل مع الأمراض النفسية	٤٠	أنشطة ترفيهية للأبناء
٣٠٠	العدد	٣٠٠	العدد



الجانب المالي		الجانب الاجتماعي	
١٥٠	دفع الفواتير	٧٠	صعوبة التواصل
١٠٠	تحسين الوضع الاقتصادي	٦٠	مشاكل اجتماعية
١٥٠	الديون والقروض	٦٠	عدم الخروج للزيارة
١٠٠	السكن وإيجار المنزل	٤٠	إدمان وسائل التواصل
		٢٠	استخراج أوراق لليتامى
٥٠٠	العدد	٢٥٠	العدد
100	الجانب الديني وترك الصلاة	١٥٠	البحث عن العمل
50	لا يوجد	١٠٠	أخرى

○ ما هي التطلعات والرغبات (الآمال والطموحات) التي تأمل تحقيقها والوصول إليها ؟

التكرار	العبارات	التكرار	العبارات
الجانب التعليمي		الجانب المهني	
١٥٥	التخصص المناسب	١٦٠	وظيفة حكومي
١٠٥	تعلم لغاب وخاصة الانجليزية	١١٥	العمل بأرامكو
٨٥	اخصائية اجتماعية ناجحة	٨٥	تحقيق الترقيات في العمل
٦٥	التخرج	٨٠	التقاعد
٤٠	دراسة طب، دراسة تمرريض	٦٠	التخلص من ضغوط العمل
٤٥٠	العدد	٥٠٠	العدد
الجانب النفسي والصحي		الجانب الاجتماعي	
٨٠	العيش بسلام	١٠٠	وضع اجتماعي افضل
٦٠	الاستقرار النفسي	٨٠	أصدقاء صالحين
٤٠	ممارسة الرياضة	٥٠	تكوين علاقات اجتماعية والابتعاد عن الاجهزة
٢٠	الاسترخاء والهدوء	٢٠	التواصل مع الأصدقاء
٢٠٠	العدد	٢٥٠	العدد
الجانب المالي		الجانب الأسري	
١٠٠	توفير دخل اضافي	٨٠	الاستقرار الاسري
٨٠	الادخار والاستثمار	٦٥	النفقة من قبل أبو الابناء
٧٠	التخطيط المالي	٢٥	رؤية الأبناء بمنصب عالي
٥٠	إدارة الميزانية	10	الاحسان بتربية الأبناء
50	البحث عن فرص عمل	٢٠	حضانة الأبناء للأم
٣٥٠	العدد	٢٠٠	العدد

أخرى		الجانب الترفيهي	
٢٠	القيام بأنشطة تطوعية	٧٠	المشاركة في الأنشطة الترفيهية
١٠	التعرف على ثقافات جديدة	٤٠	السفر والرحلات
١٠	المشاركة في الفعاليات	٣٠	ممارسة الهوايات
١٠	تحسين المهارات الحياتية	١٠	قضاء الوقت مع الأصدقاء
٥٠	العدد	١٥٠	العدد
		٥٠	لا يوجد

- ما هي أهم القيم والقناعات الشخصية التي تؤمن بها (مجموعة الفضائل والمثل العليا الاجتماعية والدينية والأخلاقية)؟

التكرار	العبارات	التكرار	العبارات
الجانب الاخلاقي		الجانب الديني	
٢٠٠	الصدق	٢٥٠	الإيمان والتوكل على الله
١٥٠	النزاهة	٢٠٠	حب الخير ومساعدة الآخرين
١٠٠	الالتزام بالمواعيد	١٥٠	الإخلاص في العبادة
١٠٠	الشجاعة	١٥٠	الصدق والأمانة
٨٠	العطاء والتضحية	١٠٠	قراءة القرآن والتدبر
٧٠	التحلي بالصبر	٥٠	الاجتهاد في أداء الفرائض
٧٠٠	العدد	٩٠٠	العدد
أخرى		الجانب الاجتماعي	
٧٠	الفضول والتعلم المستمر	٢٠٠	الاحترام والتقدير للآخرين
٥٠	الابتكار والإبداع	١٥٠	التعاون والعمل الجماعي
٤٠	التحفيز والتفاؤل	١٠٠	حسن المعاملة واللطف
٤٠	حب الطبيعة والبيئة	٨٠	العدل والمساواة
٢٠٠	العدد	٧٠	الاهتمام بالعائلة والأصدقاء
١٠٠	لا يوجد	٦٠٠	العدد



○ ما هي الهوايات والاهتمامات التي تحب ممارستها دائماً؟

التكرار	العبارات	التكرار	العبارات
الجانب المهني		الجانب الثقافي	
١٥٠	تطوير المهارات المهنية	٢٠٠	القراءة
١٠٠	تعلم البرمجة والتصميم	١٠٠	الكتابة والتأليف
٨٠	الأعمال اليدوية والحرفية	٨٠	حضور الفعاليات الثقافية
٤٠	كتابة المقالات المهنية	٧٠	تعلم اللغات
٣٠	التحليل والتخطيط	٥٠	مناقشة الكتب والمقالات
٤٠٠	العدد	٥٠٠	العدد
الجانب الاجتماعي		الجانب الترفيهي	
١٢٠	التواصل الاجتماعي	٣٠٠	ممارسة الرياضة
١٠٠	لقاء الأصدقاء والعائلة	١٥٠	المشي والجري
٥٠	حضور المناسبات والأنشطة	١٠٠	الرحلات والتخييم
٣٠	المشاركة في التطوع	٨٠	السباحة
٣٠٠	العدد	٧٠	ركوب الدراجات
الجانب التقني		العدد	
١٥٠	ألعاب الفيديو	أخرى	
١٠٠	البرمجة والتطوير	٨٠	الترحال والسفر
٨٠	متابعة التقنيات الحديثة	٥٠	الزراعة والبستنة
٥٠	إصلاح الأجهزة الإلكترونية	٤٠	الاهتمام بالحيوانات الأليفة
٢٠	الابتكار والتجريب	٣٠	الرسم والنحت
٤٠٠	العدد	٢٠٠	العدد



○ هل هناك برامج أو خدمات ترغب أن تقدمها الجمعية للمجتمع؟

التكرار	العبارات	التكرار	العبارات
برامج تعليمية		برامج أسرية	
١٥٠	برامج تعليمية للأطفال	٢٥٠	دعم العلاقات الأسرية
١٠٠	دورات مهارية للشباب	٢٠٠	برامج لتطوير مهارات التربية
٨٠	دورات للغة الإنجليزية	١٥٠	ورش عمل للأباء والأمهات
٧٠	تعليم تقنيات الحاسب	١٠٠	جلسات استشارية للأسر
٤٠٠	العدد	٨٠٠	العدد
برامج ترفيهية		برامج توعوية	
٢٥٠	الرحلات والأنشطة الترفيهية	٢٠٠	التوعية الصحية
١٥٠	فعاليات ثقافية	١٥٠	التوعية البيئية
١٢٠	أنشطة رياضية	١٠٠	التوعية بحقوق الأفراد
١٠٠	أنشطة للأطفال	٨٠	برامج توعية مهنية
٨٠	مهرجانات ومعارض	٧٠	التوعية المالية
٧٠٠	العدد	٦٠٠	العدد

التقييم

التكرار التقديري	التقييم
٦٠٠	الجمعية متنوعة وتقدم جميع الخدمات
٥٠٠	كل شيء بالجمعية جميل
٤٠٠	جزاكم الله خيرا
٣٠٠	أشكركم كثيرا على تعاونهم فردا فردا
٣٠٠	جميع الخدمات ممتازة
٢٠٠	الجمعية غنية عن التعريف وقدمت دعما لكل الفئات
١٠٠	شكرا لكم
١٠٠	كل ما يعود بالخير والمفيد للمجتمع سوف تقوم به الجمعية
٢٥٠٠	إجمالي التقييم



بني عمرو

جمعية البر الخيرية بمركز بني عمرو

اعتماد مجلس الإدارة

تم اعتماد دراسة احتياج المستفيدين لجمعية البر الخيرية ببني عمرو وبمحضر اجتماع السادس من قبل مجلس الإدارة بتاريخ: ٢٧ / ١ / ١٤٤٦ هـ

م	الاسم	صفته بالمجلس	وقت الحضور	التوقيع
١	د/ علي صالح محمد العمري	رئيس المجلس	٦,٣٠	
٢	د. عوض صالح أحمد العمري	نائب الرئيس	٦,٣٠	
٣	محمد فاضل سعد العمري	أمين الصندوق	٦,٣٠	
٤	محمد علي صالح العمري	عضو	٦,٣٠	
٥	سعيد حمدان سعيد العمري	عضو	٦,٣٠	
٦	محمد عبد الله حسن العمري	عضو	٦,٣٠	
٧	مهدي ظافر فاضل العمري	عضو	٦,٣٠	
٨	عبد الله مهدي دشان العمري	عضو	٦,٣٠	
٩	سعيد سليم عبد الله العمري	عضو	٦,٣٠	

رئيس مجلس الإدارة

د. علي بن صالح العمري

